

PEMBAHARUAN PENDAFTARAN KUMPULAN

Adalah dimaklumkan bahawa semua Pemimpin Kumpulan bertanggungjawab memastikan pembaharuan pendaftaran kumpulan dan keahlian setiap pengakap masing-masing bagi setiap tahun dijalankan. Untuk memastikan proses ini dijalankan dengan lancar, pihak tuan / puan diminta supaya mengikut langkah-langkah yang berikut:

LANGKAH PERTAMA

Jalankan proses pendaftaran di peringkat kumpulan untuk mendapatkan maklumat ahli-ahli Pengakap yang berikut:

- i. Nama penuh ahli
- ii. Tarikh Lahir
- iii. Nombor Kad Pengenalan
- iv. Kaum
- v. Jantina
- vi. Agama
- vii. Alamat Rumah (termasuk poskod)
- viii. Nama Ibu / Bapa / Penjaga
- ix. Pangkat dalam kumpulan

Tuan / puan boleh menggunakan borang kumpulan sendiri atau borang berikut yang boleh didapati daripada laman web kami www.petalingscouts.org :

- » Borang Pendaftaran Ahli Pengakap PKK, PM & PR (Individu)
- » Borang Pendaftaran Ahli Dewasa (Individu)

LANGKAH KEDUA

Muat turun **Borang Pendaftaran PPM 20xx** daripada www.petalingscouts.org

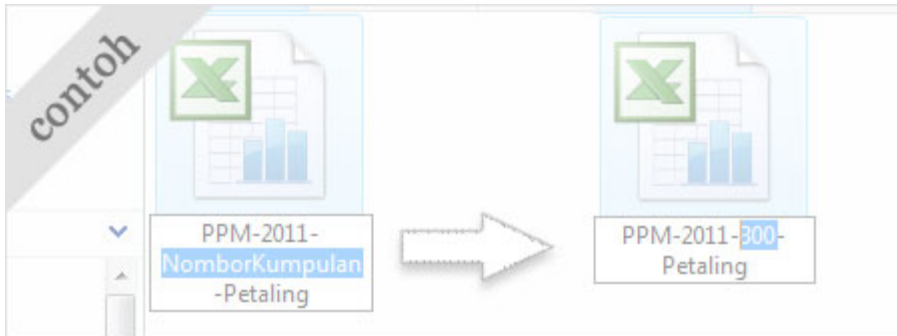
Pastikan anda menamakan fail anda dengan betul (contoh: 2017, 2018, 2020).

Fail yang dimuat turun seharusnya dibuka dengan menggunakan Microsoft Excel.

LANGKAH KETIGA

Lengkapkan borang tersebut mengikut panduan berikut:

- i. Namakan fail yang telah dimuat turun mengikut nombor kumpulan anda:



- ii. Selepas itu, buka fail tersebut dan pastikan anda berada dalam helaian PPM1A seperti yang dilihat di bawah:



- iii. Isikan maklumat (No. Kumpulan, No. Pendaftaran, Nama Sekolah, Telefon Sekolah & Poskod Sekolah) di ruang atasan helaian PPM1A seperti berikut:

| PENDAFTARAN AHLI BAGI TAHUN 2011 | | | |
|----------------------------------|------------------------|------------------|--------|
| Kumpulan : | 300 | No.Pendaftaran : | M-1234 |
| Nama Sekolah: | SMK TUNKU ABDUL RAHMAN | | |
| Telefon : | 603-77123456 | Poskod : | 47410 |

The image shows the top section of the PPM1A spreadsheet. It contains a table with registration details. A diagonal watermark with the word 'contoh' is overlaid on the left side of the image.

- iv. Isikan butir-butir bagi setiap Pemimpin Pengakap. Contoh telah disediakan dalam barisan pertama. Gantikan contoh tersebut dengan butir-butir sendiri. Pemimpin Kumpulan biasanya Ketua Guru Pengakap. Pemimpin dan Penolong Pemimpin biasanya terdiri daripada guru-guru Pengakap lain dan Pemimpin sukarelawan.

| | | | | |
|---|--------------------------|--------------|--------------------------|----|
| 0 | ALAT SIA | | | |
| 1 | PEMIMPIN | | | |
| | Nama Penuh (Huruf Besar) | Tarikh Lahir | No.K.P / No.S.Beranak | Ka |
| 3 | 1 ABDUL RAHMAN | 27/3/1964 | 640327125535 | M |
| 4 | | | | |
| 5 | | | | |
| 6 | | | | |

- v. Isikan butir-butir bagi setiap Pengakap Kanak-kanak / Muda / Remaja. Contoh telah disediakan dalam barisan pertama. Gantikan contoh tersebut dengan butir-butir ahli-ahli Pengakap di kumpulan anda.

| | | | | |
|---|--------------------------|--------------|--------------------------|----|
| 3 | PENGAKAP | | | |
| | Nama Penuh (Huruf Besar) | Tarikh Lahir | No.K.P / No.S.Beranak | Ka |
| 5 | 1 ABDUL RAZAK | 16/8/1995 | 950816105453 | M |
| 7 | | | | |
| 8 | | | | |
| 9 | | | | |

- vi. Isikan butir-butir bagi setiap Ahli Biasa (*layman*). Contoh telah disediakan dalam barisan pertama. Gantikan contoh tersebut dengan butir-butir ahli-ahli biasa (*layman*) di kumpulan anda.

| | | | | |
|---|--------------------------|--------------|--------------------------|----|
| 0 | AHLI BIASA | | | |
| | Nama Penuh (Huruf Besar) | Tarikh Lahir | No.K.P / No.S.Beranak | Ka |
| 4 | 1 HUSSEIN ONN | 13/10/1955 | 551013105459 | M |
| 5 | | | | |
| 6 | | | | |
| 7 | | | | |

- vii. Selepas anda siap, semak butir-butir Pengakap semula dan teruskan ke helaian PPM1B seperti di bawah:

| | | | | |
|----|--|-------|----------|---------|
| 26 | | | | |
| 27 | | | | |
| | RAN : Bersama-sama ini disertakan Cek/Kiriman Wang/ Wang Pos | | | |
| 31 | No : | | bernilai | |
| 32 | | | | |
| 33 | Tarikh : | | | |
| | PPM1A | PPM1B | PPM1C | PPM1D |
| | | | PPM1E | SEMAKAN |
| | Ready | | | |

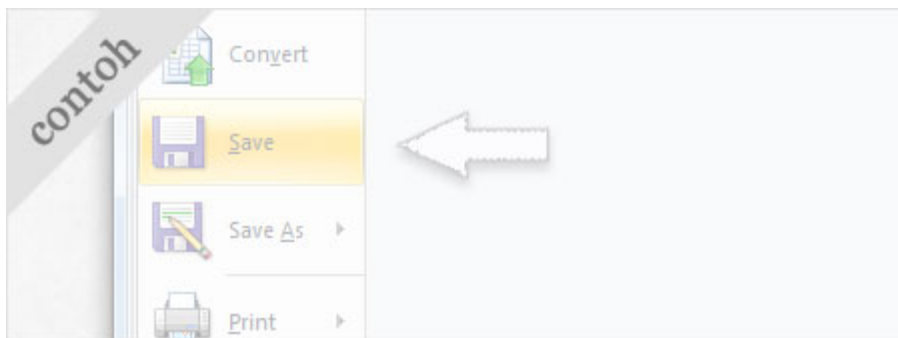
- viii. Kira bilangan Pengakap mengikut unit Pengakap, jantina dan kaum lalu isikan di ruangan yang disediakan:

| | | | | | | |
|------------------------|----|----|----|----|----|--|
| Kur | | | | | | |
| 1 Pengakap Kanak-kanak | | | | | | |
| 2 Pengakap Muda | 20 | 15 | 15 | 8 | 6 | |
| 3 Pengakap Remaja | 15 | 8 | 11 | 11 | 12 | |
| 4 Pengakap Kelana | | | | | | |
| 5 Penolong Pemimpin | | | 2 | | | |
| 6 Pemimpin | 3 | | | | | |

- ix. Bilangan Pengakap akan dijumlahkan secara automatik. Jumlah akhir yang perlu dibayar akan terpapar di sini:

| | | | | | | |
|---|---|----|----|----|------|--------|
| | | 41 | 23 | 64 | 3.00 | 192.00 |
| | | 38 | 19 | 57 | 5.00 | 285.00 |
| | | 2 | 0 | 2 | 5.00 | 10.00 |
| | | 2 | 0 | 2 | 5.00 | 10.00 |
| | | 0 | 0 | 0 | 5.00 | 0.00 |
| 0 | 0 | 0 | 83 | 42 | 125 | 507.00 |

- x. Akhir sekali, *save* fail anda. Tahniah, anda hampir selesai!



LANGKAH KEEMPAT

Sediakan **Cek** mengikut jumlah bayaran yang diperlukan di atas nama **Majlis Pengakap Daerah Petaling**. Selain itu, **online banking** juga boleh dibuat kepada **CIMB Bank 8002182038** atas nama yang sama. Semua bukti bayaran seperti resit bayaran, salinan Cek dan sebagainya juga mesti dihantar.

Kadar bayaran pendaftaran tahunan baru yang telah ditetapkan oleh PPM adalah seperti berikut:

- i. Kumpulan: RM 10.00*
- ii. Ahli Pengakap Kanak-kanak, Muda dan Remaja: RM7.00
- iii. Ahli Pengakap Kelana: RM10.00
- iv. Pemimpin, Penolong Pemimpin dan Ahli Biasa: RM10.00

*Kumpulan-kumpulan yang telah mendaftar pada tahun sebelum ini dikecualikan.

(Contoh: Kumpulan 100 Petaling telah mendaftar pada tahun lepas. Pada tahun ini, yuran RM 10.00 yang dikenakan untuk Yuran Kumpulan dikecualikan)

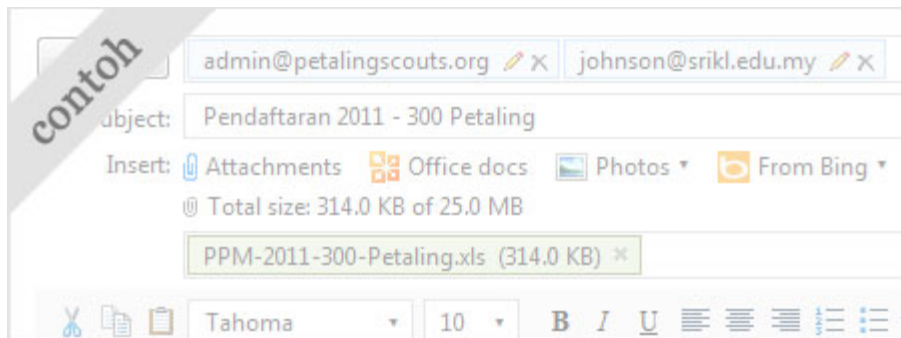
Borang Pendaftaran Excel yang telah dilengkapkan akan mengira jumlah bayaran yang dikehendaki secara automatik tetapi pihak tuan / puan boleh menyemak semula untuk memastikan jumlah bayaran adalah tepat.

LANGKAH KELIMA

Hantar fail excel PPM-20XX-(XX-Petaling).xls kepada

petalingscouts@gmail.com dan **johnson@srikl.edu.my** seperti berikut:

PENTING: Namakan fail dengan baik (contoh: **PPM-2018-(50-Petaling).xls**)



Pastikan anda mengisikan Perkara (*Subject*) dalam e-mel tersebut

dengan **Pendaftaran 20XX – XX Petaling** seperti yang dilihat di contoh di atas.

Gantikan XX dengan tahun pendaftaran dan juga nombor Kumpulan Pengakap anda.

Contoh Perkara: **Pendaftaran 2018 – 50 Petaling**

(untuk pendaftaran pada tahun 2018 bagi Kumpulan Pengakap ke-50 Petaling)

Tuan / puan juga diingatkan untuk menyertakan bukti bayaran dalam e-mel tersebut.

LANGKAH TERAKHIR

Bayaran secara cek / tunai / bukti online banking boleh dihantarkan kepada:

Penolong Pesuruhjaya Pengakap (Pentadbiran)

Encik Ngoo Kee Min

No. Telefon: 012-3668090

Lokasi: SR Sri Kuala Lumpur.

Sila aturkan temu janji terlebih dahulu.

LAIN-LAIN

Kumpulan-kumpulan digalakkan mendaftar **sebelum 31hb Mac pada setiap tahun.**

Tarikh tutup pendaftaran yang telah ditetapkan oleh PPM Daerah Petaling ialah selewat-lewatnya pada 30hb Jun setiap tahun, tetapi jika pendaftaran dilaksanakan awal maka proses Kad-kad Keahlian Pengakap dapat diselesaikan secepat mungkin.

Dengan penjelasan di atas, kerjasama dan tindakan awal daripada semua pihak untuk menjalankan pendaftaran kumpulan masing-masing adalah amat dihargai dan didahului dengan ucapan ribuan terima kasih. Jika terdapat sebarang pertanyaan, sila hubungi kami di www.facebook.com/petalingscouts.